

Barra de apoio curva a 135° Be-Line® preto mate, 400 x 400 mm

Ref. 511982BK

Alumínio preto mate, 3 pontos de fixação

VVP indicativo s/ IVA Portugal 2025: 135,93 €

DESCRIÇÃO

Barra de apoio curva a 135° Be-Line® preto mate, 400 x 400 mm - Ref. 511982BK

Barra de apoio curva a 135° Be-Line® Ø 35, para pessoas com mobilidade reduzida (PMR).

Utilização como barra de apoio (parte horizontal) ou de elevação (parte a 135°) para sanita, duche ou banheira.

Utilização da barra de apoio curva tanto à esquerda como à direita.

Tubo alumínio, espessura: 3 mm. Pontos de fixação em alumínio maciço. Perfil redondo Ø 35 com pega ergonómica antirrotação para uma ótima preensão.

Acabamento alumínio epoxy preto mate proporciona um agradável contraste visual com a parede clara.

Superfície homogénea facilita a manutenção e higiene.

Espaço entre a barra e a parede de 38 mm: espaço mínimo que interdita a passagem do antebraço por forma a evitar os riscos de fratura em caso de queda

3 pontos de fixação permitem o bloqueio do pulso e fácil instalação.

Fixações invisíveis.

Fornecido com parafusos em inox Ø 8 x 70 mm para parede de betão.

Dimensões: 400 x 400 mm.

Testado com peso superior a 200 kg. Peso máximo recomendado do utilizador: 135 kg.

Garantia da barra de apoio para sanita de 30 anos. Marcação CE.





CARACTERÍSTICAS TÉCNICAS

Barra de apoio curva a 135° Be-Line® preto mate, 400 x 400 mm - Ref. 511982BK

Altura	400 mm
Comprimento	400 mm
Diâmetro	Ø 35
Distância da parede	38 mm
Espessura	3 mm
Acabamento	Alumínio epoxy preto mate
Padrões	
Garantia	
Reparação	



VANTAGENS

-  Design inovador adaptado a todos, preto mate
-  Conforto : pega ergonómica antirrotação
-  Testado com mais de 200 kg
-  Distância à parede de 38 mm : espaço mínimo

