

Apoio de costas para banco de duche Be-Line®

Ref. 511929

Apoio de costas para banco de duche

PVP indicativo s/ IVA Portugal 2025: 137,86 €



DESCRIÇÃO

Apoio de costas para banco de duche Be-Line® - Ref. 511929





Apoio de costas para banco de duche para deficientes, pessoas com mobilidade reduzida (PMR).
 Modelo design e largo para bancos de duche ref. 511920C, 511920W, 511920BK, 511930C, 511930W e 511930BK..
 Adaptado para uma utilização intensiva em coletividades ou meio hospitalar.
 Apoio de costas plano realizado em polímero de alta resistência.
 Superfície antiderrapante.
 Acabamento branco mate permitindo um bom contraste visual com uma parede escura.
 Boa resistência aos produtos químicos e de limpeza.
 4 pontos de fixação invisíveis.
 Fornecido com parafuso Ø 5 x 60 mm e 2 parafuso Ø 5 x 50.
 Dimensões: 450 x 415 x 40 mm.
 Apoio de costas para banco de duche com garantia de 30 anos.

CARACTERÍSTICAS TÉCNICAS

Apoio de costas para banco de duche Be-Line® - Ref. 511929

Altura	415 mm
Profundidade	40 mm
Largura	450 mm
Acabamento	Branco mate
Garantia	

VANTAGENS

-  Apoio de costas para banco design
-  Conforto : apoio largo e ergonómico
-  Fácil limpeza : apoio plano
-  Resistência aos produtos químicos e de limpeza

