

Painel de duche alumínio com misturadora sequencial **SECURITHERM**

Ref. H9635

Termostático sequencial

PVP indicativo s/ IVA Portugal 2024: 604,75 €

DESCRIÇÃO

Painel de duche alumínio com misturadora sequencial SECURITHERM - Ref. H9635

Painel de duche SECURITHERM em alumínio anodizado para instalação mural à face.

Misturadora termostática sequencial SECURITHERM (não-temporizada).

Temperatura regulável de água fria até aos 39°C.

Limitador de temperatura bloqueado aos 39°C, regulável.

Segurança anti-queimaduras: fecho automático em caso de corte de alimentação de água fria.

Função anti "duche frio": fecho automático em caso de corte de água quente.

Possibilidade de choque térmico.

Débito 9 l/min a 3 bar.

Chuveiro deslizante sobre rampa cromada com flexível removível por ligação rápida STOP.

Alavanca Higiene L.100.

Alimentação posterior por flexíveis M1/2".





Fixações ocultas.

Filtros.

Garantia 30 anos.

CARACTERÍSTICAS TÉCNICAS

Painel de duche alumínio com misturadora sequencial SECURITHERM - Ref. H9635

| | |
|--------------------------|---|
| Alimentação | Posterior por flexíveis M1/2" |
| Ligação | M1/2" |
| Tecnologia | SECURITHERM termostática sequencial |
| Altura | 1045 mm |
| Largura | 210 mm |
| Débito | 9 l/min |
| Limitador de temperatura | 39°C |
| Acabamento | Alumínio |
| Padrões | ACS   |
| Garantia |  |
| Reparação |  |



VANTAGENS



Sequencial : abertura/fecho sobre a água fria



Ausência de válvula antirretorno nas entradas



SECURITHERM : segurança anti-queimaduras otimizada



Termostática : estabilidade da temperatura total

