

Barra de apoio curva a 135° Be-Line® antracite, 400 x 400 mm

Ref. 511982C

Alumínio antracite metalizado, 3 pontos de fixação

VVP indicativo s/ IVA Portugal 2025: 118,20 €


DESCRIÇÃO

Barra de apoio curva a 135° Be-Line® antracite, 400 x 400 mm - Ref. 511982C

Barra de apoio curva a 135° Be-Line® Ø 35, para PMR.
Utilização como barra de apoio (parte horizontal) ou de elevação (parte a 135°) para WC, duche ou banheira.
Utilização da barra de apoio curva tanto à esquerda como à direita.
Dimensões: 400 x 400 mm.
Tubo alumínio, espessura: 3 mm. Pontos de fixação em alumínio maciço.
Perfil redondo Ø 35 com pega ergonómica antirrotação para uma ótima preensão.
Acabamento alumínio epoxy antracite metalizado proporciona um agradável contraste visual com a parede clara.
Superfície homogénea facilita a manutenção e higiene.
Espaço entre a barra e a parede de 38 mm: espaço mínimo que interdita a passagem do ante-braço por forma a evitar os riscos de fratura em caso de queda.
3 pontos de fixação permitem o bloqueio do pulso e fácil instalação.
Fixações ocultas.
Fornecido com parafusos em inox Ø 8 x 70 mm para parede de betão.
Testado com peso superior a 200 kg. Peso máximo recomendado do utilizador: 135 kg.
Garantia da barra de apoio WC de 30 anos. Marcação CE.





CARACTERÍSTICAS TÉCNICAS

Barra de apoio curva a 135° Be-Line® antracite, 400 x 400 mm - Ref. 511982C

Altura	400 mm
Comprimento	400 mm
Diâmetro	Ø 35
Distância da parede	38 mm
Espessura	3 mm
Acabamento	Alumínio epoxy antracite metalizado
Padrões	
Garantia	
Reparação	



VANTAGENS

-  Design inovador adaptado a todos
-  Conforto : pega ergonómica antirrotação
-  Testado com mais de 200 kg
-  Distância à parede de 38 mm : espaço mínimo

