


# Espelho inclinável com puxador

Ref. 510202P

Puxador cromado brilhante

**PVP indicativo s/ IVA Portugal 2025: 201,19 €**





## DESCRIÇÃO

**Espelho inclinável com puxador - Ref. 510202P**




Espelho mural retangular inclinável com puxador que permite inclinar o espelho por uma pessoa em posição sentada ou em cadeira de rodas. Para sanitários PMR ou instalação mista: utilização possível na posição sentada por uma pessoa com mobilidade reduzida ou de pé. Instalação fácil e rápida por simples pressão. Bloqueio antirroubo. Espelho inclinável com puxador cromado brilhante. Espelho em vidro laminado de segurança de 6 mm. Dimensões do espelho: 500 x 600 mm. Inclinação possível até 20°. Espelho inclinável com garantia de 30 anos.

## CARACTERÍSTICAS TÉCNICAS

**Espelho inclinável com puxador - Ref. 510202P**

Altura	500 mm
Profundidade	84 mm
Largura	600 mm
Distância da parede	70 mm e ângulo de inclinação de 20°
Espessura	6 mm
Acabamento	Cromado brilhante
Padrões	
Garantia	

## VANTAGENS

-  Puxador : espelho inclinável para pessoas sentadas
-  Espelho laminado
-  Instalação por simples pressão
-  Design

