

# Sifão de pavimento

Ref. 683001

Para pavimento de azulejo ou betão

PVP indicativo s/ IVA Portugal 2024: 73,13 €






## DESCRIÇÃO

Sifão de pavimento - Ref. 683001

Sifão de pavimento para solo duro (azulejo ou betão), altura regulável:  
 Débito 36 l/min normalizado.  
 Nível de água 50 mm.  
 Placa e grelha inox polido brilhante 150 x 150 mm.  
 Saída horizontal (curva não fornecida) ou vertical Ø 40 integrada na altura do sifão (ganho de altura e orientação em todas as direções).  
 Flange de estanquidade integrado para colagem de membrana isolante.  
 Resistência à temperatura: 60°C em contínuo, 85°C no pico.  
 Cesto com puxador: prensão e limpeza fáceis.  
 Corpo PVC sem aspereza (sem retenção de impurezas).  
 Classe antifogo (segundo norma americana UL94).  
 Altura de 110 mm, extensão regulável até 70 mm.  
 Grelha fixa por 2 parafusos inox.  
 Garantia 30 anos.

## VANTAGENS

-  Sifão adaptado ao tipo de solo, altura regulável
-  Cesto com puxador, corpo sem aspereza
-  Grelha inox inviolável

## CARACTERÍSTICAS TÉCNICAS

Sifão de pavimento - Ref. 683001

Altura	180 mm máx.
Comprimento	150 mm
Largura	150 mm
Débito	36 l/min
Padrões	
Garantia	

