

Misturadora de duche mecânica Securitouch

Ref. 2739

Misturadora mural monocomando, manípulo aberto

PVP indicativo s/ IVA Portugal 2025: 204,46 €



DESCRIÇÃO

Misturadora de duche mecânica Securitouch - Ref. 2739





Misturadora de duche mecânica mural monocomando.
 Misturadora mural monocomando com isolamento térmico anti-queimaduras Securitouch.
 Cartucho cerâmico Ø 40 clássico com limitador de temperatura máxima pré-regulado.
 Corpo com interior liso e de baixa capacidade de água.
 Débito regulado a 9 l/min.
 Corpo de latão cromado e comando por manípulo aberto.
 Saída de duche M1/2" com válvula antirretorno integrada.
 Misturadora fornecida com ligações murais excêntricas STOP/CHECK M1/2" M3/4".
 Misturadora mecânica, particularmente adaptada para os estabelecimentos de cuidados de saúde, lares, hospitais e clínicas.
 Misturadora de duche adaptada para pessoas com mobilidade reduzida (PMR).
 Misturadora certificada NF Médical (França).
 Misturadora com garantia de 30 anos.

CARACTERÍSTICAS TÉCNICAS

Misturadora de duche mecânica Securitouch - Ref. 2739

Ligação	M1/2"
Tecnologia	Misturadora de duche Securitouch
Profundidade	150 mm
Largura	182 mm
Débito	9 l/min
Limitador de temperatura	SIM
Acabamento	Latão cromado
Padrões	ACS WWRAS NF
Garantia	30 ANOS GARANTIA
Reparação	50 ANOS REPARAÇÃO

VANTAGENS

-  Higiene : interior liso limita as bactérias
-  Securitouch : isolamento térmico anti-queimaduras
-  Máxima higiene : baixa capacidade de água
-  Ergonomia : manípulo aberto para fácil prensão

