

# Barra de duche em L Inox satinado, H. 1150 mm

Ref. 5071DS

Inox polido satinado UltraSatin, modelo à direita

**PVP indicativo s/ IVA Portugal 2025: 174,69 €**

## DESCRIÇÃO

**Barra de duche em L Inox satinado, H. 1150 mm - Ref. 5071DS**

Barra de apoio em L Ø 32, para pessoas com mobilidade reduzida (PMR). Modelo à direita.

Permite o apoio e deslocação com segurança no duche ou na banheira.

Função de barra para duche se adicionar um suporte de chuveiro e/ou uma saboneteira.

Dimensões: 1150 x 450 mm.

Tubo inox 304 bacteriostático.

Acabamento inox polido satinado UltraSatin, superfície uniforme, não porosa que facilita a limpeza e higiene.

Montagem do fixador ao tubo por cordão de soldadura seguro invisível (procedimento exclusivo "ArN-Securit").

Distância entre a barra e a parede de 40 mm: espaço mínimo que interdita a passagem do antebraço por forma a evitar os riscos de fratura em caso de queda.

Fixações invisíveis por placa de fixação com 3 furos, inox 304, Ø 72.

Placas de fixação e espelhos em inox 304.




Fornecido com parafusos em inox para parede de betão.


Testado com mais de 200 kg. Peso máximo recomendado do utilizador: 135 kg.

Garantia da barra de 30 anos. Marcação CE.

## CARACTERÍSTICAS TÉCNICAS

**Barra de duche em L Inox satinado, H. 1150 mm - Ref. 5071DS**

Altura	1150 mm
Comprimento	450 mm
Diâmetro	Ø 32
Distância da parede	40 mm
Acabamento	Inox 304 polido satinado UltraSatin
Padrões	 
Garantia	



## VANTAGENS



Inox 304 : limita o desenvolvimento bacteriano



Testado com mais de 200 kg



Distância à parede de 40 mm : espaço mínimo



UltraSatin : superfície lisa facilita a limpeza

