


Barra de apoio fixa Inox satinado, L. 650 mm

Ref. 510161S

Inox polido satinado UltraSatin

PVP indicativo s/ IVA Portugal 2024: 254,88 €



DESCRIÇÃO

Barra de apoio fixa Inox satinado, L. 650 mm - Ref. 510161S

Barra de apoio fixa para pessoas com mobilidade reduzida (PMR). Utilização como barra de apoio e de elevação não rebatível para sanita, duche ou lavatório.

Aplica-se habitualmente em paralelo com uma barra de apoio rebatível na sanita ou em cada um dos lados de um lavatório.

Recomendada quando a sanita ou o assento de duche estão afastados da parede lateral.

Dimensões: 650 x 230 x 105 mm, Ø 32.

Tubo inox 304 bacteriostático.

Acabamento inox polido satinado UltraSatin, superfície uniforme, não porosa que facilita a manutenção e higiene.

Fixações invisíveis por espelho inox 304, de 4 mm de espessura.



Fornecida com parafusos em inox para parede de betão.

Testado com peso superior a 200 kg. Peso máximo recomendado do utilizador: 135 kg.

Barra de apoio fixa com garantia de 30 anos. Marcação CE.

CARACTERÍSTICAS TÉCNICAS

Barra de apoio fixa Inox satinado, L. 650 mm - Ref. 510161S

Altura	230 mm
Comprimento	650 mm
Largura	105 mm
Diâmetro	Ø 32
Acabamento	Inox 304 polido satinado UltraSatin
Padrões	
Garantia	

VANTAGENS



Inox 304 : reduz o desenvolvimento bacteriano



Testado com mais de 200 kg



UltraSatin : superfície lisa facilita a limpeza

