

# Torneira de lavatório eletrónica BINOPTIC

Ref. 379ENCL

Corrente



## DESCRIÇÃO

Torneira de lavatório eletrónica BINOPTIC - Ref. 379ENCL





Torneira de lavatório eletrónica encastrada:  
 Módulo eletrónico independente IP65.  
 Alimentação por corrente com transformador 230/12 V.  
 Débito pré-regulado a 3 l/min a 3 bar, ajustável de 1,4 a 6 l/min.  
 Quebra-jatos anticalcário.  
 Limpeza periódica parametrizável (pré-regulada a ~60 segundos todas as 24 h após a última utilização).  
 Sensor de presença infravermelhos ativo, otimizado no topo da bica.  
 Filtro e eletroválvula M3/8".  
 Corpo de latão cromado.  
 Bica cromada para instalação encastrada.  
 Segurança antibloqueio em posição aberta.  
 Bica com interior liso e de baixa capacidade (limita os nichos bacterianos).  
 Adaptado para PMR.  
 Garantia 30 anos.

## CARACTERÍSTICAS TÉCNICAS

Torneira de lavatório eletrónica BINOPTIC - Ref. 379ENCL

Alimentação	Corrente 230/12 V
Ligação	M3/8"
Tecnologia	Eletrónica
Comprimento da bica	252 mm
Débito	3 l/min
Padrões	<b>ACS</b>
Garantia	<b>30 ANOS</b> GARANTIA

## VANTAGENS

-  Hiper-economia de água de 90%
-  Higiene : sem contacto manual
-  Ajuda ao diagnóstico por LED
-  Módulo eletrónico independente IP65

