

Bâti-support en applique TEMPOFIX 3 pour WC

Réf. 564000

Pour robinet électronique TEMPOMATIC sur secteur


DESCRIPTION

Bâti-support en applique TEMPOFIX 3 pour WC - Réf. 564000

Bâti-support en applique pour WC suspendu, kit 1/2 :
 Bâti en acier époxy noir :
 - Fixation sur mur porteur.
 - Châssis réglable en hauteur de 0 à 200 mm (avec repère à 1 m).
 - Compatible avec les parements de 10 à 120 mm.
 - Tube de chasse Ø 32 avec nez de jonction Ø 55.
 - Pipe d'évacuation Ø 100 en PVC à coller à joint d'étanchéité, avec 2 positions de réglage.
 Boîtier d'encastrement étanche : pour système de chasse d'eau sans réservoir par connexion directe à la canalisation.
 - Compatible avec robinetterie électronique TEMPOMATIC bicommande ou Connect pour WC.
 - Compatible alimentation sur secteur 230/6 V.
 - Protection antisiphonique à l'intérieur du boîtier.
 - Robinet d'arrêt et de réglage de débit intégré.
 Livré prémonté.
 Conforme aux exigences de la norme NF D12-208.
 Garantie 30 ans.
 A commander avec les plaques de commande de références 464000, 464050, 465000 ou 465050.





CARACTÉRISTIQUES TECHNIQUES

Bâti-support en applique TEMPOFIX 3 pour WC - Réf. 564000

| | |
|--------------|---|
| Raccordement | 3/4" |
| Technologie | Électronique et temporisée |
| Hauteur | 1000 à 1320 mm |
| Profondeur | 157 - 177 mm |
| Largeur | 350 mm |
| Diamètre | Evacuation Ø 100 |
| Finition | Acier époxy noir |
| Garantie |  |



AVANTAGES

-  Pose rapide et facile : livré prémonté
-  Encombrement limité
-  Adaptable à l'épaisseur de cloison
-  Compatibilité alimentation secteur

