

## Torneira de lavatório eletrónica BINOPTIC

Ref. 370106

Pilhas, kit 2/2




### DESCRIÇÃO

Torneira de lavatório eletrónica BINOPTIC - Ref. 370106





Torneira de lavatório eletrónica encastrada BINOPTIC 2, kit 2/2:  
 Alimentação por pilhas CR123 Lítio 6 V.  
 Placa inox satinado 145 x 145 mm com eletrónica incorporada.  
 Débito pré-regulado a 3 l/min a 3 bar, ajustável de 1,4 a 6 l/min.  
 Quebra-jatos anticalcário.  
 Limpeza periódica higiénica, todas as 24 h (regulável a 12 h ou Off) após a última utilização.  
 Sensor de presença infravermelhos ativo, otimizado no topo da bica.  
 Segurança antibloqueio em posição aberta.  
 Bica com interior liso e de baixa capacidade (limita os nichos bacterianos).  
 Adaptado para PMR.  
 Garantia 30 anos.  
 A encomendar com a caixa de encastrar estanque Ref. 370PBOX.

### CARACTERÍSTICAS TÉCNICAS

Torneira de lavatório eletrónica BINOPTIC - Ref. 370106

Alimentação	Pilhas 6 V
Ligação	1/2"
Tecnologia	Eletrónica
Comprimento	145 mm
Largura	145 mm
Comprimento da bica	190 mm
Acabamento	Inox satinado
Padrões	ACS
Garantia	

### VANTAGENS

-  Hiper-economia de água de 90%
-  Higiene : sem contacto manual
-  Caixa de encastrar estanque ajustável e modulável
-  Fixações ocultas

