

# Torneira de lavatório eletrónica BINOPTIC

Ref. 370110

Corrente, kit 2/2




## DESCRIÇÃO

Torneira de lavatório eletrónica BINOPTIC - Ref. 370110





Torneira de lavatório eletrónica encastrada BINOPTIC 2, kit 2/2: Alimentação por corrente 230/6 V (cabo e transformador fornecidos). Placa inox polido brilhante 145 x 145 mm com eletrónica incorporada. Débito pré-regulado a 3 l/min a 3 bar, ajustável de 1,4 a 6 l/min. Quebra-jatos anticalcário. Limpeza periódica higiénica, todas as 24 h (regulável a 12 h ou Off) após a última utilização. Sensor de presença infravermelhos ativo, otimizado no topo da bica. Segurança antibloqueio em posição aberta. Bica com interior liso e de baixa capacidade (limita os nichos bacterianos). Adaptado para PMR. Garantia 30 anos. A encomendar com a caixa de encastrar estanque Ref. 370SBOX.

## CARACTERÍSTICAS TÉCNICAS

Torneira de lavatório eletrónica BINOPTIC - Ref. 370110

Ligação	F1/2"
Tecnologia	Eletrónica
Comprimento	145 mm
Largura	145 mm
Comprimento da bica	190 mm
Acabamento	Inox polido brilhante
Padrões	ACS
Garantia	

## VANTAGENS

-  Hiper-economia de água de 90%
-  Higiene : sem contacto manual
-  Caixa de encastrar estanque ajustável e modulável
-  Fixações ocultas

