

Torneira de lavatório eletrónica BLACK BINOPTIC

Ref. 498035

Pilhas, H.250 mm




DESCRIÇÃO

Torneira de lavatório eletrónica BLACK BINOPTIC - Ref. 498035

Torneira de lavatório eletrónica preto mate sobre bancada:
 Módulo eletrónico independente IP65.
 Alimentação por pilhas CR123 Lítio 6 V.
 Débito pré-regulado a 3 l/min a 3 bar, ajustável de 1,4 a 6 l/min.
 Quebra-jatos anticalcário.
 Limpeza periódica parametrizável (pré-regulada a ~60 segundos todas as 24 h após a última utilização).
 Sensor de presença infravermelhos ativo, otimizado no topo da bica.
 Corpo de latão cromado.
 Acabamento em cromado preto mate.
 Flexível PEX com filtro e eletroválvula M3/8".
 Fixação reforçada por 2 pernos inox.
 Segurança antibloqueio em posição aberta.
 Bica com interior liso e de baixa capacidade (limita os nichos bacterianos).
 Altura da saída: 250 mm, para os lavatórios de pousar.
 Adaptado para PMR.
 Garantia 30 anos.

CARACTERÍSTICAS TÉCNICAS

Torneira de lavatório eletrónica BLACK BINOPTIC - Ref. 498035

Alimentação	Pilha 6 V
Ligação	M3/8"
Tecnologia	Eletrónica
Altura da saída	250 mm
Comprimento da bica	185 mm
Débito	3 l/min
Acabamento	Cromado preto mate
Padrões	ACS 
Garantia	
Reparação	



VANTAGENS



Economia de água de 90%



Higiene : sem contacto manual



Ajuda ao diagnóstico por LED

