

# Porte-balai mural avec brosse WC Be-Line®

Réf. 4048C

Modèle à fixer avec blocage antivol




## DESCRIPTION

**Porte-balai mural avec brosse WC Be-Line® - Réf. 4048C**

Porte-balai mural avec brosse WC Be-Line®.  
 Modèle fort de porte-balai mural avec brosse toilette : fixation avec blocage antivol.  
 Inox 304 bactériostatique époxy anthracite métallisé.  
 Nettoyage facile : cuvette plastique amovible par le haut.  
 Cuvette plastique avec réservoir : évite à la brosse du balai de stagner dans l'eau résiduelle et limite le risque d'éclaboussures lors des prochaines utilisations.  
 Épaisseur Inox : corps 1 mm.  
 Dimensions : Ø 90 x 330 mm.  
 Garantie 30 ans.





## CARACTÉRISTIQUES TECHNIQUES

**Porte-balai mural avec brosse WC Be-Line® - Réf. 4048C**

Hauteur	330 mm
Largeur	Ø 90 mm
Épaisseur	1 mm
Finition	Inox 304 époxy anthracite métallisé
Normes	
Garantie	
Réparabilité	



## AVANTAGES

-  Nettoyage aisé : cuvette amovible avec réservoir
-  Antivandalisme : blocage antivol
-  Adapté à un usage intensif dans les collectivités
-  Inox 304 : limite le développement bactérien

