

Torneira de lavatório eletrónica BINOPTIC

Ref. 398015

Corrente






DESCRIÇÃO

Torneira de lavatório eletrónica BINOPTIC - Ref. 398015





Torneira de lavatório eletrónica sobre bancada:
 Módulo eletrónico independente IP65.
 Alimentação por corrente com transformador 230/12 V.
 Débito pré-regulado a 3 l/min a 3 bar, ajustável de 1,4 a 6 l/min.
 Quebra-jatos anticalcário.
 Limpeza periódica parametrizável (pré-regulada a ~60 segundos todas as 24 h após a última utilização).
 Sensor de presença infravermelhos ativo, otimizado no topo da bica.
 Corpo de latão cromado.
 Flexível PEX F3/8" com filtro e eletroválvula M3/8".
 Fixação reforçada por 2 pernos inox.
 Segurança antibloqueio em posição aberta.
 Bica com interior liso e de baixa capacidade (limita os nichos bacterianos).
 Altura de saída: 250 mm, para os lavatórios de pousar.
 Adaptado para PMR.
 Garantia 30 anos.

CARACTERÍSTICAS TÉCNICAS

Torneira de lavatório eletrónica BINOPTIC - Ref. 398015

Alimentação	Corrente 230/12 V
Ligação	M3/8"
Tecnologia	Eletrónica
Altura da saída	250 mm
Comprimento da bica	185 mm
Débito	3 l/min
Padrões	   ACS
Garantia	

VANTAGENS

- 
 Economia de água de 90%
- 
 Higiene : sem contacto manual
- 
 Ajuda ao diagnóstico por LED
- 
 Design elegante

