

Painel de duche alumínio com misturadora sequencial

SECURITHERM

Ref. H9635

Termostático sequencial

DESCRIÇÃO

Painel de duche alumínio com misturadora sequencial SECURITHERM - Ref. H9635

Painel de duche SECURITHERM em alumínio anodizado para instalação mural à face.

Misturadora termostática sequencial SECURITHERM (não-temporizada).

Temperatura regulável de água fria até aos 39°C.

Limitador de temperatura bloqueado aos 39°C, regulável.

Segurança anti-queimaduras: fecho automático em caso de corte de alimentação de água fria.

Função anti "duche frio": fecho automático em caso de corte de água quente. Possibilidade de choque térmico.

Débito 9 l/min a 3 bar.

Chuveiro deslizante sobre rampa cromada com flexível removível por ligação rápida STOP.

Alavanca Higiene L.100.

Alimentação posterior por flexíveis M1/2".





Fixações ocultas.

Filtros.

Garantia 30 anos.

CARACTERÍSTICAS TÉCNICAS

Painel de duche alumínio com misturadora sequencial SECURITHERM - Ref. H9635

Alimentação	Posterior por flexíveis M1/2"
Ligação	M1/2"
Tecnologia	SECURITHERM termostática sequencial
Altura	1045 mm
Largura	210 mm
Débito	9 l/min
Limitador de temperatura	39°C
Acabamento	Alumínio
Padrões	ACS  
Garantia	
Reparação	



VANTAGENS



Sequencial : abertura/fecho sobre a água fria



Ausência de válvula antirretorno nas entradas



SECURITHERM : segurança anti-queimaduras otimizada



Termostática : estabilidade da temperatura total

