

## WC à poser S21 P

Réf. 110300

Inox 304 poli satiné



### DESCRIPTION




#### WC à poser S21 P - Réf. 110300

WC à poser au sol, 360 x 400 x 580 mm.  
 Design pur et élégant.  
 Inox 304 bactériostatique.  
 Finition poli satiné.  
 Épaisseur Inox : 1,5 mm.  
 Cuvette emboutie, sans soudures, pour un entretien facile et une meilleure hygiène.  
 Intérieur de la cuvette poli et bords arrondis pour un nettoyage aisé.  
 Rebord à effet d'eau intégré.  
 Arrivée d'eau horizontale Ø 55 mm.  
 Évacuation d'eau horizontale ou verticale Ø 100 mm. Livré avec pipe PVC.  
 Économie d'eau : fonctionne avec 4 L d'eau et plus.  
 Perçages pour la fixation de l'abattant. Livré avec cache-trous en Inox pour utilisation sans abattant.  
 Installation rapide et facile : 2 trappes de visite avec vis antivolt TORX.  
 Marquage CE. Conforme à la norme EN 997 pour une chasse d'eau 4 L.  
 Poids : 14 kg.  
 Garantie 30 ans.




[Ancienne référence : 0110020001]

### CARACTÉRISTIQUES TECHNIQUES

#### WC à poser S21 P - Réf. 110300

Hauteur	400 mm
Longueur	580 mm
Largeur	360 mm
Épaisseur	1,5 mm
Finition	Inox 304 poli satiné
Normes	 
Garantie	

### AVANTAGES

-  Inox 304 bactériostatique
-  Intérieur de la cuvette poli
-  Design pur et élégant

