

Painel de duche temporizado TEMPOMIX

Ref. 790305

Temporizado monocomando

DESCRIÇÃO

Painel de duche temporizado TEMPOMIX - Ref. 790305

Painel de duche temporizado com chuveiro fixo:
 Painel de alumínio anodizado para instalação na parede à face.
 Alimentação superior por torneiras segurança retas M1/2".
 Misturadora de duche TEMPOMIX com limitador de temperatura regulável.
 Abertura suave.
 Temporização ~30 seg.
 Débito 6 l/min a 3 bar.
 Chuveiro de duche fixo ROUND cromado, inviolável e anticalcário com
 regulação automática de débito.
 Fixações ocultas.
 Filtros e válvulas antirretorno.
 Saboneteira.
 Painel de duche adaptado para PMR.
 Garantia 30 anos.




CARACTERÍSTICAS TÉCNICAS

Painel de duche temporizado TEMPOMIX - Ref. 790305

Ligação	M1/2"
Tecnologia	Temporizada
Altura	1050 mm
Profundidade	65 mm
Largura	210 mm
Débito	6 l/min
Acabamento	Alumínio
Padrões	ACS 
Garantia	



VANTAGENS

-  Economia de água de 80%
-  Escolha da temperatura na misturadora
-  Painel em alumínio, torneiras de latão

