

Barra de apoio reta Inox satinado, 900 mm Ø 32

Ref. 50509S

Inox polido satinado UltraSatin



DESCRIÇÃO

Barra de apoio reta Inox satinado, 900 mm Ø 32 - Ref. 50509S

Barra de apoio reta para pessoas com mobilidade reduzida (PMR).

Tubo Ø 32, entre-eixos 900 mm.

Utilização como barra de apoio ou elevação para sanita, duche ou banheira.

Pode receber um banco de duche para pendurar (encomendar separadamente).

Barra de apoio em inox 304 bacteriostático.

Acabamento inox polido satinado UltraSatin, superfície não porosa e homogênea que facilita a limpeza e higiene.

Montagem do fixador ao tubo por um cordão de soldadura de seguro invisível (procedimento exclusivo "ArN-Securit").

Distância entre a barra e a parede de 40 mm: espaço mínimo que interdita a passagem do antebraço por forma a evitar os riscos de fratura em caso de queda.

Fixações invisíveis por placa de fixação com 3 furos, inox 304, Ø 72.

Placas de fixação e espelhos em inox 304.

Fornecido com parafusos em inox para parede de betão.




Testado com mais de 200 kg. Peso máximo recomendado do utilizador: 135 kg.

Garantia da barra de 30 anos.

Marcação CE.

CARACTERÍSTICAS TÉCNICAS

Barra de apoio reta Inox satinado, 900 mm Ø 32 - Ref. 50509S

Comprimento	900 mm
Diâmetro	32 mm
Distância da parede	40 mm
Acabamento	Inox 304 polido satinado UltraSatin
Padrões	 
Garantia	

VANTAGENS



Inox 304 : reduz o desenvolvimento bacteriano



Testado com mais de 200 kg



Distância à parede de 40 mm : espaço mínimo



UltraSatin : superfície lisa facilita a limpeza

