

Barra de apoio reta inox satinado, 500 mm Ø 32

Ref. 50505S

Inox polido satinado UltraSatin





DESCRIÇÃO

Barra de apoio reta inox satinado, 500 mm Ø 32 - Ref. 50505S





Barra de apoio reta para pessoas com mobilidade reduzida (PMR).
 Tubo Ø 32, entre-eixos 500 mm.
 Utilização como barra de apoio ou elevação para sanita, duche ou banheira. Pode receber um banco de duche para pendurar (encomendar separadamente).
 Barra de apoio em inox 304 bacteriostático.
 Acabamento inox polido satinado UltraSatin, superfície não porosa e homogénea que facilita a limpeza e higiene.
 Montagem do fixador ao tubo por um cordão de soldadura seguro invisível (procedimento exclusivo "ArN-Securit").
 Distância entre a barra e a parede de 40 mm: espaço mínimo que interdita a passagem do antebraço por forma a evitar os riscos de fratura em caso de queda.
 Fixações invisíveis por placa de fixação com 3 furos, Ø 72.
 Placas de fixação e espelhos em inox 304.
 Fornecido com parafusos em inox para parede de betão.
 Testado com mais de 250 kg. Peso máximo recomendado do utilizador: 170 kg.
 Garantia da barra de 30 anos.
 Marcação CE.

CARACTERÍSTICAS TÉCNICAS

Barra de apoio reta inox satinado, 500 mm Ø 32 - Ref. 50505S

Comprimento	500 mm
Diâmetro	32 mm
Distância da parede	40 mm
Acabamento	Inox 304 polido satinado UltraSatin
Padrões	CE 
Garantia	

VANTAGENS

-  Inox 304 : reduz o desenvolvimento bacteriano
-  Testado com mais de 250 kg
-  Distância à parede de 40 mm : espaço mínimo
-  UltraSatin : superfície lisa facilita a limpeza

