

Conjunto de pré-lavagem mural com misturadora

Ref. G6432

Com torneira de enchimento e bica telescópica orientável



DESCRIÇÃO

Conjunto de pré-lavagem mural com misturadora - Ref. G6432

Conjunto de pré-lavagem completo com torneira de enchimento adaptado para uma utilização intensiva em cozinhas profissionais.

Misturadora mural F3/4" entre-eixos 150 mm com:

- Cabeça das válvulas com manípulos.

- Válvulas antirretorno incorporadas na misturadora.

Torneira de enchimento com bica telescópica orientável L.200-290.

- Débito 20 l/min à saída.

- Cabeça da válvula com manípulo.

Chuveiro com jato regulável branco com débito 9 l/min à saída (ref. 433000).

Chuveiro com difusor anticalcário e ponta antichoque.

Flexível armado L.0,95 m preto qualidade alimentar.

Coluna 3/4" de latão.





Abraçadeira mural regulável.

Mola guia em Inox.

Garantia 30 anos.

CARACTERÍSTICAS TÉCNICAS

Conjunto de pré-lavagem mural com misturadora - Ref. G6432

Ligação	F3/4"
Altura	840-910 mm
Altura da saída	185-325 mm
Débito	20 l/min com torneira de enchimento; 9 l/min através do chuveiro
Distância da parede	35-162 mm
Acabamento	Latão cromado
Padrões	ACS  
Garantia	
Reparação	

VANTAGENS



Enchimento rápido : débito pleno 20 l/min



Bica de enchimento telescópica e orientável



Alta resistência : cabeças da válvula fora de água



Ligação giratória antitorção e proteção PVC

