

Torneira de lavatório eletrónica BINOPTIC

Ref. 379ENC

Corrente









DESCRIÇÃO

Torneira de lavatório eletrónica BINOPTIC - Ref. 379ENC





Torneira de lavatório eletrónica encastrada:
 Módulo eletrónico independente IP65.
 Alimentação por corrente com transformador 230/12 V.
 Débito pré-regulado a 3 l/min a 3 bar, ajustável de 1,4 a 6 l/min.
 Quebra-jatos anticalcário.
 Limpeza periódica parametrizável (pré-regulada a ~60 segundos todas as 24 h após a última utilização).
 Sensor de presença infravermelhos ativo, otimizado no topo da bica.
 Filtro e eletroválvula M3/8".
 Corpo de latão cromado.
 Bica cromada para instalação encastrada.
 Segurança antibloqueio em posição aberta.
 Bica com interior liso e de baixa capacidade (limita os nichos bacterianos).
 Adaptado para PMR.
 Garantia 30 anos.

CARACTERÍSTICAS TÉCNICAS

Torneira de lavatório eletrónica BINOPTIC - Ref. 379ENC

Alimentação	Corrente 230/12 V
Ligação	M3/8"
Tecnologia	Eletrónica
Comprimento da bica	200 mm
Débito	3 l/min
Padrões	    
Garantia	

VANTAGENS

- 
Hiper-economia de água de 90%
- 
Higiene : sem contacto manual
- 
Ajuda ao diagnóstico por LED
- 
Módulo eletrónico independente IP65

