

Torneira de lavatório eletrónica BINOPTIC

Ref. 478015

Pilhas






DESCRIÇÃO

Torneira de lavatório eletrónica BINOPTIC - Ref. 478015





Torneira de lavatório eletrónica sobre bancada:
 Módulo eletrónico independente IP65.
 Alimentação por pilhas CR123 Lítio 6 V.
 Débito pré-regulado a 3 l/min a 3 bar, ajustável de 1,4 a 6 l/min.
 Quebra-jatos anticalcário.
 Limpeza periódica parametrizável (pré-regulada a ~60segundos todas as 24 h após a última utilização).
 Sensor de presença infravermelhos ativo, otimizado no topo da bica.
 Corpo de latão cromado.
 Flexível PEX com filtro e eletroválvula M3/8".
 Fixação reforçada por 2 pernos inox.
 Segurança antibloqueio em posição aberta.
 Bica com interior liso e de baixa capacidade (limita os nichos bacterianos).
 Adaptado para PMR.
 Garantia 30 anos.

CARACTERÍSTICAS TÉCNICAS

Torneira de lavatório eletrónica BINOPTIC - Ref. 478015

Alimentação	Pilha 6 V
Ligação	M3/8"
Tecnologia	Eletrónica
Altura da saída	90 mm
Comprimento da bica	125 mm
Débito	3 l/min
Padrões	ACS   
Garantia	

VANTAGENS

-  Economia de água de 80%
-  Higiene : sem contacto manual
-  Alimentação por pilhas de 6V
-  Limpeza periódica antiproliferação bacteriana

