

Conjunto de pré-lavagem monofuro com misturadora

Ref. G6632

Com torneira de enchimento e bica telescópica orientável

DESCRIÇÃO

Conjunto de pré-lavagem monofuro com misturadora - Ref. G6632

Conjunto de pré-lavagem completo com torneira de enchimento. Adaptado para uma utilização intensiva em cozinhas profissionais. Misturadora monofuro de bancada com:

- Cabeças da válvula com manipululos.
- Ligações flexíveis F3/8" e válvulas antirretorno.
- Fixação reforçada por 2 pernos roscados e contra-porcas.

Torneira de enchimento com:

- Bica telescópica orientável L.200-290 com débito 20 l/min à saída.
- Cabeça da válvula com manipululo.

Chuveiro com jato regulável branco com débito 9 l/min à saída (ref. 433000).

Chuveiro anticálcario e topo da bica antichoque.

Flexível reforçado L.0,95 m branco qualidade alimentar.

Coluna 3/4" de latão.





Abraçadeira mural regulável.

Mola guia em inox.

Garantia 30 anos.

CARACTERÍSTICAS TÉCNICAS

Conjunto de pré-lavagem monofuro com misturadora - Ref. G6632

Ligação	F3/8"
Altura	1075-1195 mm
Altura da saída	310-550 mm
Débito	20 l/min com torneira de enchimento; 9 l/min através do chuveiro
Distância da parede	35-162 mm
Acabamento	Latão cromado
Padrões	ACS  
Garantia	
Reparação	



VANTAGENS



Enchimento rápido : débito pleno 20 l/min



Alta resistência : cabeças da válvula fora de água



Bica de enchimento telescópica e orientável



Ligação giratória antitorção e proteção PVC

