

Barra de apoio em T inox satinado

Ref. 5440S

Inox polido satinado UltraSatin



DESCRIÇÃO

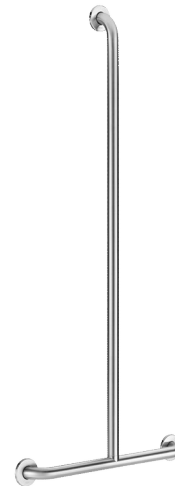
Barra de apoio em T inox satinado - Ref. 5440S

Barra de apoio em T Ø 32 para PMR.
 Utilização como barra de apoio e postura de pé.
 Ajuda e protege a entrada e deslocação segura no duche.
 Função de barra de duche em T se adicionar um suporte de chuveiro e/ou uma saboneteira.
 Dimensões: 1150 x 500 mm.
 Tubo inox 304 bacteriostático.
 Acabamento inox polido satinado UltraSatin, superfície não porosa e homogénea que facilita a limpeza e higiene.
 Montagem do fixador ao tubo por um cordão de soldadura seguro invisível (procedimento exclusivo "ArN-Securit").
 Distância entre a barra e a parede de 40 mm: espaço mínimo que interdita a passagem do antebraço por forma a evitar os riscos de fratura em caso de queda.
 Fixações invisíveis por placa de fixação com 3 furos, Ø 72.
 Placas de fixação e espelhos em inox 304.
 Fornecido com parafusos em inox para parede de betão.
 Testado com mais de 200 kg. Peso máximo recomendado do utilizador: 135 kg.
 Garantia da barra de 30 anos. Marcação CE.





CARACTERÍSTICAS TÉCNICAS

Barra de apoio em T inox satinado - Ref. 5440S

Altura	1150 mm
Comprimento	500 mm
Distância da parede	40 mm
Acabamento	Inox 304 polido satinado UltraSatin
Padrões	CE 
Garantia	



VANTAGENS

-  Inox 304 : reduz o desenvolvimento bacteriano
-  Testado com mais de 200 kg
-  Distância à parede de 40 mm : espaço mínimo
-  UltraSatin : superfície lisa facilita a limpeza

