

# Barra de apoio em T inox satinado

Ref. 5440S

Inox polido satinado UltraSatin

## DESCRIÇÃO

**Barra de apoio em T inox satinado - Ref. 5440S**

Barra de apoio em T Ø 32 para PMR.

Utilização como barra de apoio e postura de pé.

Ajuda e protege a entrada e deslocação segura no duche.

Função de barra de duche em T se adicionar um suporte de chuveiro e/ou uma saboneteira.

Dimensões: 1150 x 500 mm.

Tubo inox 304 bacteriostático.

Acabamento inox polido satinado UltraSatin, superfície não porosa e homogénea que facilita a limpeza e higiene.

Montagem do fixador ao tubo por um cordão de soldadura seguro invisível (procedimento exclusivo "ArN-Securit").

Distância entre a barra e a parede de 40 mm: espaço mínimo que interdita a passagem do antebraço por forma a evitar os riscos de fratura em caso de queda.

Fixações invisíveis por placa de fixação com 3 furos, Ø 72.

Placas de fixação e espelhos em inox 304.




Fornecido com parafusos em inox para parede de betão.


Testado com mais de 200 kg. Peso máximo recomendado do utilizador: 135 kg.

Garantia da barra de 30 anos. Marcação CE.

## CARACTERÍSTICAS TÉCNICAS

**Barra de apoio em T inox satinado - Ref. 5440S**

Altura	1150 mm
Comprimento	500 mm
Distância da parede	40 mm
Acabamento	Inox 304 polido satinado UltraSatin
Padrões	 
Garantia	



## VANTAGENS



Inox 304 : reduz o desenvolvimento bacteriano



Testado com mais de 200 kg



Distância à parede de 40 mm : espaço mínimo



UltraSatin : superfície lisa facilita a limpeza

