

Barra de duche angular 2 paredes com barra vertical inox satinado

Ref. 5481DS

Inox polido satinado UltraSatin, modelo à direita

DESCRIÇÃO

Barra de duche angular 2 paredes com barra vertical inox satinado - Ref. 5481DS

Barra de apoio angular 2 paredes com barra vertical Ø 32, para pessoas com mobilidade reduzida (PMR).

Modelo à direita.

Pode receber um banco de duche para pendurar (a encomendar separadamente).

Utilização como barra de apoio e ajuda em posição de pé.

Ajuda e protege a entrada e deslocação segura no duche.

Função de barra de duche angular se adicionar um suporte de chuveiro e/ou uma saboneteira.

Dimensões: 1150 x 750 x 750 mm.

Tubo inox 304 bacteriostático.

Acabamento inox polido satinado UltraSatin, superfície não porosa e homogénea que facilita a limpeza e higiene.

Montagem do fixador ao tubo por um cordão de soldadura seguro invisível (procedimento exclusivo "ArN-Securit").

Distância entre a barra e a parede de 40 mm: espaço mínimo que interdita a passagem do antebraço por forma a evitar os riscos de fratura em caso de queda.

Fixações invisíveis por placa de fixação com 3 furos, Ø 72.

Placas de fixação e espelhos em inox 304.




Fornecido com parafusos em inox para parede de betão.

Testado com mais de 200 kg. Peso máximo recomendado do utilizador: 135 kg.

Garantia da barra 30 anos. Marcação CE.

CARACTERÍSTICAS TÉCNICAS

Barra de duche angular 2 paredes com barra vertical inox satinado - Ref. 5481DS

Altura	1150 mm
Comprimento	750 mm
Largura	750 mm
Distância da parede	40 mm
Acabamento	Inox 304 polido satinado UltraSatin
Padrões	 
Garantia	



VANTAGENS



Inox 304 : reduz o desenvolvimento bacteriano



Testado com mais de 200 kg



Distância à parede de 40 mm : espaço mínimo



UltraSatin : superfície lisa facilita a limpeza

